



ŠKOLA - KOLÍČKOVÁNÍ

URČOVÁNÍ POČTU SLABIK

Příprava materiálu:

1. Vytiskněte, vystříhněte a pro opětovné použití zalaminujte.
2. Pojmenujte obrázek na kartě, vytleskejte slovo na slabiky, určete počáteční a koncovou hlásku, určete počet slabik ve slově a označte ho kolíčkem na kartě.





1	2	3	4
---	---	---	---



1	2	3	4
---	---	---	---




1	2	3	4
---	---	---	---



1	2	3	4
---	---	---	---



1 2 3 4



1 2 3 4



1 2 3 4



1 2 3 4




1

2

3

4



1

2

3

4



1

2

3

4




1

2

3

4



1

2

3

4



1

2

3

4



1

2

3

4



1

2

3

4



1

2

3

4



1

2

3

4



1

2

3

4



1

2

3

4