


Pusinkové loutky


Návod k výrobě

- vytiskněte si nakreslené pusinky A, E, I, O, U
- můžete je vybarvit
- vystříhnete je
- nalepte je na dřívko či špejli (nebo třeba na tužku či pastelku, ale stačí i proužek hodně tvrdého papíru)

S pusinkovými loutkami můžete trénovat před zrcadlem nebo s rodiči či kamarády. Stačí si ji dát před pusou – co to je? A, E, I, O nebo U?





É'éé



Á'á'á

Í'í'í





Óóó

Úúú

