

SOPHIE A PAVEL OBJEVUJÍ EVROPU

Dva kamarádi spolu cestují po Evropské unii





Ahoj Pavle,

mám pro Tebe skvělou zprávu: můžeš za mnou přijet do Štrasburku! Máma to dovolila.

Bylo by moc fajn, kdybys přijel co nejdříve. Už jsem začala vymýšlet program. Moje máma, jak víš, pracuje pro Evropskou unii a vždycky mi o své práci říká spoustu zajímavých věcí. Ale já bych chtěla vědět ještě víc. Mohli bychom spolu podniknout takovou malou výpravu a dát si za úkol zjistit o EU co nejvíce. Co si o tom myslíš? Mohla by to být legrace!

Už se nemůžu dočkat, až přijedeš.

Salut! Srdečně Tě zdravím a těším se na Tebe. **Sophie**

PS: Ta budova za mnou na fotce je Evropský parlament.

CESTA ZAČÍNÁ ...

Pavel se už nemůže dočkat, až vyrazí do Francie. Aby v roztržitosti něco nezapomněl, pomáhá mu s balením maminka.

Sophie na tebe bude čekat na nádraží ve Štrasburku. Její máma mi to slíbila v telefonu.



Další den rodiče vyprovodili Pavla na vlak. Bez problémů se usadí a za chvíli se už vlak rozjíždí. Pojede přes celé Německo až do francouzského Štrasburku, kde Sophie bydlí. V kupé s Pavlem sedí milá starší paní, která mu začne vyprávět o Evropské unii.

Cestování je teď jednodušší. V mnoha zemích Evropské unie už totiž nejsou hraniční kontroly a dá se platit jednou měnou – eurem.



Sophie vyzvedne Pavla na nádraží a hned ho vede ven. Chce mu ukázat tolik věcí.



Pojď, Pavle. Pojedeme teď lodí a podíváme se na Evropský parlament.

Sophie s Pavlem nastupují na palubu vyhlídkové lodi, která vyplouvá na projížďku po řece Ill. První, co Pavla velmi zaujalo, je, kolik slyší na lodi různých jazyků. Z horní paluby po chvíli uvidí budovu Parlamentu.

Páni! To je nádhera!
To si hned vyfotím.



Když projížďka skončí, vypůjčí si dvojkolo a rychle si to zamíří k Evropskému parlamentu.



Už tam budeme?



Ještě chvílku, Pavle.
Tam vzadu už to je, vidíš?

NAJDĚTE PĚT ROZDÍLŮ

Za chvíli už Sophie s Pavlem dorazí k Evropskému parlamentu. Jak můžete vidět na obrázcích, je to moderní obrovská budova. Oba obrázky vypadají na první pohled úplně stejně, ale pokud se podíváte pozorněji, je mezi nimi pět rozdílů. Najdete je?



CO JE EVROPSKÁ UNIE?


Určitě to znáte taky: potřebujete něco velkého zvednout nebo posunout, ale je to pro vás samotné příliš těžké. Jakmile vám s tím ale pomůžou kamarádi nebo rodiče, jde to mnohem lépe.

Společnými silami lze prostě dosáhnout více a s menší námahou. Proto se 28 zemí spojilo v **EVROPSKOU UNII** neboli **EU**, aby mohly snáze spolupracovat a řešit společné problémy.

EU se stará o docela hodně věcí. Má určité **PRÁVOMOCI** a přijímá **PŘEDPISY**, které platí pro všechny **ČLENSKÉ STÁTY**. Při tolika lidech a různých zemích to samozřejmě není vždycky jednoduché. Proto v takovém velkém **SPOLEČENSTVÍ ZEMÍ** existují instituce, které **STANOVUJÍ PRAVIDLA** a dbají na jejich dodržování.

EVROPSKÁ KOMISE

Evropská komise sídlí v Bruselu. Její zaměstnanci připravují pravidla a navrhuje zákony, o kterých pak rozhodují Evropský parlament a Rada Evropské unie. Komise dbá na dodržování těchto pravidel a zákonů, přičemž zastupuje zájmy EU jako celku.



EVROPSKÝ PARLAMENT

V Evropském parlamentu ve Štrasburku zasedá 751 poslanců, kteří zastupují občany EU. Společně s Radou Evropské unie sepisují a schvalují nové zákony a přijímají mnoho důležitých rozhodnutí. Hlasují o podpisu mezinárodních smluv a kontrolují práci Evropské komise. Podívejte se na mapu na straně 6, kde Štrasburk leží.

RADA EVROPSKÉ UNIE

V Radě každou členskou zemi zastupují jednotliví ministři. Spolu s Evropským parlamentem rozhodují například o tom, kolik peněz může Evropská unie vydat. Rada EU schvaluje nové evropské zákony a uzavírá za celou Unii dohody s mezinárodními organizacemi nebo zeměmi, které nejsou členy EU.



SOUDNÍ DVŮR EVROPSKÉ UNIE

Soudci Soudního dvora EU v Lucemburku dbají na to, aby všechny členské země správně používaly a dodržovaly právní předpisy EU.



Ty jo, to už jsme se o Evropské unii dozvěděli spoustu nových věcí.

To je pravda. Co si teď otestovat naše znalosti v kvízu o Evropě?



CO VŠECHNO VÍTE O EVROPSKÉ UNII?

OTÁZKA 1:

Z KOLIKA ZEMÍ SE SKLÁDÁ EVROPSKÁ UNIE?

OTÁZKA 2:

VE KTERÉM MĚSTĚ JE SÍDLO EVROPSKÉ KOMISE?

OTÁZKA 3:

KTERÉ BARVY NAJDETE NA VLAJCE EVROPSKÉ UNIE?

OTÁZKA 4:

KDE SÍDLÍ EVROPSKÝ PARLAMENT?

OTÁZKA 5:

YYJMENUJTE ALESPŮŇ ČTYŘI EVROPSKÉ JAZYKY.

TAK PESTRÁ JE EVROPA

Na šále **PRINCEZNY EURÓPY** se nacházejí názvy 28 zemí Evropské unie a roky jejich vstupu do EU. Vyhledejte je na mapě a vymalujte je příslušnou barvou.

Evropa byla pojmenována po mně, fénické princezně Európě. Bůh Zeus se proměnil v býka a unesl mě. Světadíl, kam si mě odvedl, se od té doby nazývá Evropa.

1957:
Zakládající členové:
Belgie, Francie,
Itálie, Lucembursko,
Německo, Nizozemsko

1973:
Dánsko, Irsko,
Velká Británie

1981:
Řecko

1986:
Portugalsko,
Španělsko

1995:
Finsko,
Rakousko,
Švédsko

2004:
Česká republika, Estonsko,
Kypr, Litva, Lotyšsko,
Maďarsko, Malta, Polsko,
Slovensko, Slovinsko

2007:
Bulharsko,
Rumunsko

2013:
Chorvatsko



CIZÍ JAZYKY, PESTRÉ VLAJKY

V členských státech Evropské unie se mluví mnoha RŮZNÝMI JAZYKY, v některých zemích dokonce dvěma nebo třemi. Například pozdrav „Dobry den“ se řekne všude jinak. Každá země má také VLASTNÍ VLAJKU. Dokážete přiřadit vlajky k jednotlivým jazykům? Nalepte příslušné samolepky pod obrázky dětí. Použijte samolepky z příloženého archu.



 MOIEN Lucembursko	 BUNĂ ZIUA Rumunsko	 BONJOUR Francie	 DOBER DAN Slovensko
 BUENOS DIAS Španělsko	 DOBRÝ DEŇ Slovensko	 GUTEN TAG Německo	 LABDIEN Lotyšsko
 GOD DAG Dánsko	 DOBRÝ DEN Česká republika	 BOM DIA Portugalsko	 HELLO Velká Británie
	 DOBAR DAN Chorvatsko		

 TERE PÄEVAST Estonsko	 IL-GURNATA T-TAJBA Malta	 KALIMÉRA Řecko	 BUONGIORNO Itálie	 GOD DAG Švédsko
 DZIEŃDOBRY Polsko	 JÓNAPOT Maďarsko	 GOEDENDAG Nizozemsko	 LATHA MATH Irsko	 LABA DIENA Litva
 DOBĀR DEN Bulharsko	 KALIMÉRA Kypr	 HYVÄÄPÄIVÄÄ Finsko	 GOEDENDAG Belgie	 SERVUS Rakousko

19 STÁTŮ, 1 MĚNA

Sophie a Pavel odpověděli na všechny otázky správně. Za odměnu si za **1 EURO** koupili zmrzlinu. **EURO** je mimochodem už řadu let **SPOLEČNOU MĚNOU** v prozatím 19 zemích Evropské unie. V České republice se eurem zatím neplatí.

Dříve měly všechny evropské země svoji vlastní měnu, to znamená svoje bankovky a mince. Při cestách z jedné země do druhé bylo pak nutné vyměnit si peníze, například ve směnárně.



Euro má mnoho výhod. Díky euru mohou například jednotlivé země spolu snadněji obchodovat.

Pokud jedete s rodiči na dovolenou po Evropě, ve většině zemí EU platíte při nákupu stejnými penězi a nemusíte si složitě obstarávat další měny.

Zbyly vám z dovolené nějaké euromince z jiných zemí EU? Zahrajte si na výtvarníky a zkuste si je obkreslit. Potřebujete k tomu pouze tenký papír, obyčejnou tužku nebo křídou. Mince umístíte pod papír a pak po těchto místech přejíždíte tužkou. Vykreslujete plochu jemně a netlačte příliš na hrot tužky. Postupně vystoupí obrysy mince na papír. Přejeme příjemnou zábavu!



EUREM SE PLATÍ V TĚCHTO 19 ZEMÍCH:

OD ROKU 2002:
Belgie, Finsko, Francie,
Irsko, Itálie, Lucembursko,
Německo, Nizozemsko,
Portugalsko, Rakousko,
Řecko, Španělsko

OD ROKU 2007:
Slovinsko

OD ROKU 2008:
Kypr, Malta

OD ROKU 2009:
Slovensko

OD ROKU 2011:
Estonsko

OD ROKU 2014:
Lotyšsko

OD ROKU 2015:
Litva

Přední strana euromincí vypadá všude stejně. Na zadní straně se nacházejí motivy typické pro jednotlivé země, například různé symboly nebo podobizny králů a politiků.



Přední strana



Francie



Irsko



Belgie



Estonsko



Finsko



Litva

Lotyšsko



Lucembursko



Itálie



Kypr



Malta



Německo



Nizozemsko



Portugalsko



Rakousko



Řecko



Slovensko



Slovinsko



Španělsko

SYMBOLY EU

Symbole Evropské unie jsou **MODRÁ VLAJKA**, **EVROPSKÁ HYMNA** a **DEN EVROPY**. Vlajka s **DVANÁCTI ŽLUTÝMI HVĚZDAMI** na modrém pozadí byla zavedena v roce 1955. Dvanáct hvězd v kruhu symbolizuje dokonalost a jednotu zemí. Počet hvězd je neměnný a nemá nic společného s počtem členských zemí.



ÓDA NA RADOST

EVROPSKOU HYMNU už jste určitě v televizi někdy slyšeli. Melodie hymny pochází z Deváté symfonie skladatele Ludwiga van Beethovena.

DEN EVROPY se každoročně připomíná **9. KVĚTNA**. Dne 9. května 1950 totiž francouzský ministr zahraničních věcí Robert Schuman navrhl, aby evropské země vytvořily společenství. Tento návrh se nazývá **SCHUMANOVA DEKLARACE** a pokládá se za základní kámen dnešní Evropské unie.



NAJDĚTE ZEMĚ EU

Hvězda je jedním ze symbolů EU. V této evropské hvězdě jsou ukryty **NÁZVY VŠECH ZEMÍ EU** a také slovo **EVROPSKÁ UNIE**. Pozorně písmena ve hvězdě zleva doprava nebo shora dolů pročítejte a označte země, na které narazíte.



PORTUGALSKO ŠPANĚLSKO
 FRANCIE LUCEMBURSKO
 ITÁLIE
 EVROPSKÁ UNIE
 BELGIE
 NIZOZEMSKO

H
U
S
K
A
O
C
H
E
S
O
T
F
L
R
Š
E
L
O
V
I
V
O
V
A
S
R
N
O
E
T
L
O
A
R
N
S
O
O
E
N
F
S
K
V
A
V
P
M
I
K
O
I
N
R
U
Ě
N
O
Z
N
K
O
O
R
B
F
H
J
S
F
P
U
I
G
L
I
O
S
K
I
S
I
N
Z
A
A
N
R
Ž
O
N
K
P
B
T
N
N
S
Á
N
L
N
Á
O
A

NĚMECKO
 VELKÁ BRITÁNIE
 IRSKO
 DÁNSKO
 ŠVÉDSKO

PGCHIEÁHENLANDLZLLOTYŠSKOUYLURARSZUNŠVÉDSKOETTKAOD
 NOVERSINIPTESKSNIGREOCHĚANPRRSCHOPENIENAAHEEA I
 DAENLDAVICHVELKÁBRITÁNIEIDIANDKAĚMARKGCARLD
 HČESKÁREPUBLTKAEPUBLIKDEAAKADÁNSKODENSFAS
 EAITÁLICHNGROSCNHS CRZWAPEAONENĚMECKORLP
 WANEVEREINITPOLSKORNOXPURBELGIERAZO
 AGTITÁLIENAEAA SAZNL TCHASZYPSNDKIEL
 REGABERGĚPDYLUCEMBURSKOESKLA CHDE
 SPLNISLUOEMBURMAEUHOLUXOTIM
 UARKRARRTXZTSIDMNASUSEOTO
 BLOAYTLIBAUKYPRĚICCHLAA
 ACZXUASUAMOUĚUNXHHUPO
 NHAMGNPLLNDBAMŽAEAAMÁ
 DFPEADLHANAEDUKAUARUS
 ORSTLEAAKAVCHANOINEUNP
 TASC SATRNALGASHAISMF A
 SZNMKNTNSRMTIKKPLITVACG
 FUCAXOEDKNTSÁKORANONGIR
 RDIĎUNCHAONNENĚLEIKNIREI
 AWEACAELGEA SSTAATSEUNE
 ZCHIRRABXEMB EAWLAKNBŘBF
 YKOISUMAEN GTHTOPNEER
 PRHEKSCHA KROÁTCEN
 IĚENOAS CSAXKGN
 EMALTAE IMUOZKL
 WKCAN SAYRN
 HVHE APEN
 KCA IOT
 AS FA

FINSKO
 ESTONSKO
 LOTYŠSKO
 POLSKO
 LITVA

ŘECKO
 ČESKÁ REPUBLIKA
 KYPR
 CHORVATSKO

MALTA
 SLOVENSKO
 RAKOUSKO
 MAĎARSKO
 SLOVINSKO
 BULHARSKO
 RUMUNSKO

PŘÍJEMNÉ KLIMA V EVROPĚ

Co takhle si po všech těch kvízech a hádankách odpočinout? Je hezké počasí, a tak si Sophie a Pavel na louce u Evropského parlamentu lehnou do trávy. Na toto roční období je až nebývale teplo, tak si začnou povídat o tom, jak se mění **KLIMA**, a vůbec o ochraně **ŽIVOTNÍHO PROSTŘEDÍ**.

Změnu klimatu způsobují nečistoty a spaliny, které vznikají v továrnách, kamnech či autech, stoupají do ovzduší a vytvoří pomyslný poklop nad Zemí. Sluneční paprsky, které na Zemi dopadají a odrážejí se, se již přes tuto vrstvu nemohou dostat. Horký vzduch se tu pak zadržuje jako ve skleníku a Země se otepluje. Jak průměrná teplota na Zemi roste, mění se i naše klima.


Kvůli tomu například tají horské ledovce nebo led na Severním pólu. Říká se tomu **SKLENÍKOVÝ EFEKT**.

Evropská unie dělá pro **OCHRANU KLIMATU A ŽIVOTNÍHO PROSTŘEDÍ** hodně a členské státy už společně dosáhly velkého pokroku. Zavedly zákony, které stanoví, kolik škodlivin se smí vypouštět do vzduchu. Kromě toho poskytuje EU peníze na podporu **VĚTRNÝCH A SLUNEČNÍCH ELEKTRÁREN**. Díky tomu se může stále více energie vyrábět způsobem, který životní prostředí tolik nezatěžuje.





Klimatu naší planety svědčí samozřejmě rostliny, jelikož filtrují škodliviny a zajišťují vlhkost vzduchu tím, že uvolňují vodu do svého okolí. To si můžete snadno vyzkoušet doma sami. Vytvořte si svůj vlastní miniskleník.




KROK 1:

NEJDŘÍVE SI OBSTAREJTE SEMÍNKA ŘEŘICHY A VAJEČNOU SKOŘÁPKU.


KROK 2:

VLOŽTE DO SKOŘÁPKY KOUSEK VLNKÉ VATY NEBO KUCHYŇSKÉ PAPIROVÉ UTĚRKY A SEMÍNKA NA NÍ ROZLOŽTE.



KROK 3:

PŘIKRYJTE TO CELÉ POTRAVINÁŘSKOU FÓLIÍ. JIŽ PRVNÍ DEN SEMÍNKA VYKLÍČÍ. NA DRUHÝ DEN VYRAŠÍ TENKÉ STONKY S MALÝMI LÍSTKY. O DVA DNY POZDĚJI UŽ MŮŽETE ŘEŘICHU SKLÍZET.



DŮLEŽITÉ: Udržujte vatu vždy vlhkou. Kapky, které se vytvářejí na fólii, jsou důkazem, že rostlinky řeřichy vypařují vodu.



CO KDE LEŽÍ?

Mnoho měst Evropské unie se může pochlubit nějakou stavbou nebo jinou pamětihodností, kterou znají lidé po celém světě. Zde máte pět z nich, které si můžete VYMALOVAT. Víte, ve kterých zemích se tyto památky nacházejí?

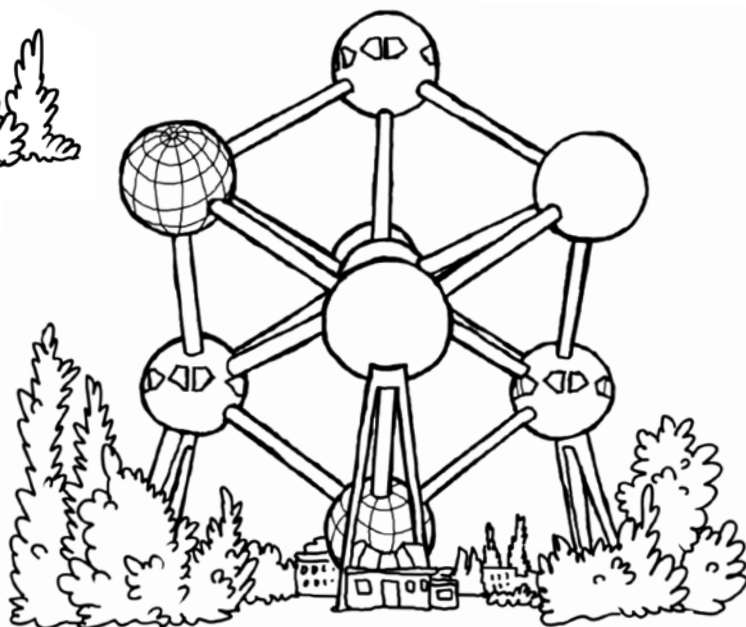


ŠIKMÁ VĚŽ V PISE

stála dříve rovně.
Postupem času se ale stále více nakláněla.
Město Pisa leží v zemi, ve které se „Dobrý den“ řekne „Buon giorno“.
Jak se ta země jmenuje?




Tohle je **ATOMIUM**. Bylo postaveno pro světovou výstavu v Bruselu v roce 1958. Z restaurace v horní kouli je krásný výhled na město. Brusel je hlavním městem země, která sousedí s Francií, Lucemburskem, Německem a Nizozemskem.



MALÁ MOŘSKÁ VÍLA

(vlevo) patří k hlavním symbolům Kodaně. Sochař se inspiroval pohádkou Hanse Christiana Andersena. Kodaň je hlavním městem země, jejíž vlajku tvoří bílý kříž na červeném pozadí.



BRANIBORSKÁ BRÁNA patří mezi nejznámější berlínské památky. Jak se jmenuje země, ve které je Berlín hlavním městem? Mimochodem, tato země sousedí s Českou republikou.

KARLŮV MOST patří mezi nejdůležitější pamětihodnosti České republiky. Je pojmenován podle českého krále Karla IV. Ve kterém městě jej najdete a přes kterou řeku vede?



POCHUTNÁTE SI I VY

Sophii a Pavlovi na cestě po zákoutích Evropy vyhládlo a chtějí se posilnit. Nemohou se ale rozhodnout, co si uvaří. Hodně jídel, která asi také znáte, pochází z jiných evropských zemí. Tady máte tři recepty tří chutných a jednoduchých jídel, která si někdy můžete zkusit sami připravit. Dobrou chuť!

OH LÀ LÀ: SLADKÉ PALAČINKY Z FRANCIE



Pro čtyři osoby je potřeba:

- 125 g pšeničné mouky
- 50 g cukru
- 1 špetka soli
- 2 vejce
- 125 ml mléka
- 125 ml vody
- 1 polévková lžíce oleje
- 2 polévkové lžíce másla na smažení



Nejdříve promícháme mouku, cukr a sůl a poté přimícháme vejce. Do směsi postupně doléváme mléko, vodu a olej. Dbáme na to, aby nevznikaly hrudky. Poté necháme těsto hodinu uležet.

Rozehřejeme pánev o průměru cca 20 cm a potřeme trochou másla. Rovnoměrně rozetřeme těsto po pánvi a smažíme palačinku po obou stranách dozlatova.




Ve Francii se palačinkám říká crêpes a nejlépe chutnají potřené marmeládou nebo nugátovým krémem. Bon appétit!

HEERLIJK: SÝROVÉ JEDNOHUBKY Z HOLANDSKA

Pro osm porcí je potřeba:

500–700 g sýra, např. Leerdamer, Maasdamer, Gouda nebo Eidam
600 g ovoce pokrájeného na drobné kousky (např. ananas, hroznové víno nebo mandarinky), olivy nebo pokrájené nakládané okurky, párátka nebo jiná napichovátka na jednohubky

Odstraníme tvrdý okraj sýra a nakrájíme sýr na kostičky. Na jednotlivé kostky umístíme vždy kousek ovoce, okurku nebo olivu a propíchneme párátkem nebo třeba napichovátkem s vlaječkou. Eet smakelijk!



DELIZIOSO: TĚSTOVINY Z ITÁLIE

Pro dvě osoby je potřeba:

250 g špaget

1 balení loupaných rajčat

sůl a pepř

voda (osolená voda)

1 čajová lžička italských bylinek

(např. bazalka, rozmarýn, oregano)


čerstvá bazalka na ozdobu

případně strouhaný parmezán



Vaříme špagety v dostatečném množství osolené vody. Mezitím vysypeme loupaná rajčata z plechovky nebo jiného balení do hrnce. Přimícháme koření a bylinky a směs ohřejeme. Poté omáčku mírně povaříme.

Špagety po uvaření scedíme, propláchneme studenou vodou a podáváme s rajčatovou omáčkou. Pokrm si můžeme posypat parmezánem nebo ozdobit čerstvou bazalkou.



BUON APPETITO!



NÁVŠTĚVA SE CHÝLÍ KE KONCI

Před odjezdem domů chce Pavel ještě koupit dárky pro svou rodinu.



Hele, Sophie!
Tu kšiltovku bych mohl
přivést tátovi.

Ano,
určitě se mu
bude líbit.

Potom už přišel čas se rozloučit. Sophie
vyprovodila Pavla na vlak.

Au revoir,
Pavle. A zavolej, až
dorazíš domů.



Během cesty si Pavel prohlíží fotky, které
se Sophie udělali, a vzpomíná, co všechno
zajímavého společně ve Štrasburku zažili.



Cesta vlakem rychle ubíhá a brzy je Pavel zase doma.

Ve Štrasburku to bylo opravdu úžasné. Naučili jsme se hodně nového o Evropské unii. Věděli jste například, že existuje Den Evropy?

Pavel vypráví jeden zážitek za druhým: o projíždce vyhlídkovou lodí po řece Ill, o návštěvě Evropského parlamentu, o společném vaření se Sophií a pokračuje dál a dál, až se mu začnou klížit oči, a tak si jde raději lehnout. Brzy usne a zdá se mu sen o dobrodružstvích ve Štrasburku.

DĚTSKÉ HRY Z EVROPY

TRIPP TRAPP TRULL ZE ŠVÉDSKA

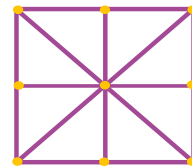
Tato hra se v mnoha zemích jmenuje Tic Tac Toe, u nás je známá její varianta Piškvorky. Hra se dá hrát buď ve dvou, nebo v týmech. V každém případě potřebujete 6 hracích kamenů, například mincí.

CÍL HRY:

Vyhrává ten, kdo jako první umístí tři hrací kameny vedle sebe – vodorovně, svisle nebo šikmo.

PRŮBĚH HRY:

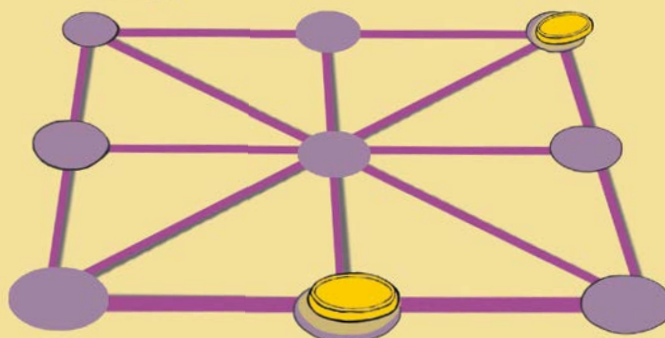
1) Nejdříve si nakreslíme hrací pole, jak je znázorněno na této stránce.



2) Hraje se na všech 9 bodech, kde se potkávají jednotlivé čáry.

Hráči jeden po druhém postupně položí své tři hrací kameny na jednotlivé body.

3) První hráč posune po čáře jeden ze svých kamenů na nejbližší volný bod. Hrací kameny je možné posouvat vodorovně, svisle nebo šikmo, nelze při tom přesakovat ostatní kameny. Druhý hráč postupuje stejně. Hraje se tak dlouho, dokud se nepodaří jednomu z hráčů vytvořit řadu ze svých tří kamenů.



LUPO DELLE ORE Z ITÁLIE

Tuto hru si můžete zahrát s kamarády o velké přestávce ve škole. Je určena pro tři a více hráčů. Děti ve Velké Británii ji nazývají „What’s the time Mr. Wolf“? Do češtiny bychom ji mohli přeložit jako „Kolik je hodin, pane Vlku“. U nás známe variantu této hry pod názvem „Honzo vstávej!“

CÍL HRY:

Ve hře jde o to, aby vlk chytil jednoho ze spoluhráčů, ten pak hraje v dalším kole hry vlka.

PRŮBĚH HRY:

- 1) Jeden ze skupiny je vlk. Postaví se přibližně pět metrů od ostatních a otočí se zády.
- 2) Ostatní děti pak volají: „Kolik je hodin, pane Vlku?“ Vlk se otočí a řekne například: „10 hodin.“ Spoluhráči pak udělají deset kroků směrem k vlkovi (počet kroků odpovídá časovému údaji, který řekne vlk: 2 hodiny = dva kroky, 6 hodin = šest kroků).
- 3) Vlk se opět otočí a ostatní hráči volají: „Kolik je hodin, pane Vlku?“ Vlk znovu řekne časový údaj a skupina se posune blíže.
- 4) V dalším průběhu hry pak v jednom okamžiku vlk na otázku „Kolik je hodin, pane Vlku“ odpoví: „Je čas na oběd!“ Poté se rozběhne a snaží se chytit jedno z dětí. Ty před vlkem utíkají do domečku na startu. Dítě, kterého se vlk v této honičce dotkne, hraje vlka v následujícím kole.

PEIRILA Z KYPRU

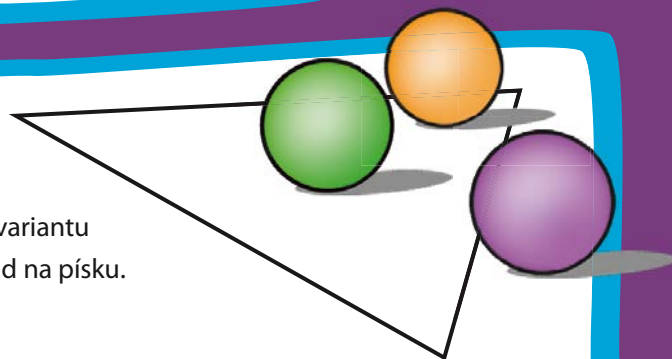
Hry s kuličkami znají děti v mnoha zemích. Následující variantu hrají děti na Kypru. Hra se hraje nejlépe venku, například na písku.

CÍL HRY:

Hráči se snaží získat co nejvíce kuliček od ostatních.

PRŮBĚH HRY:

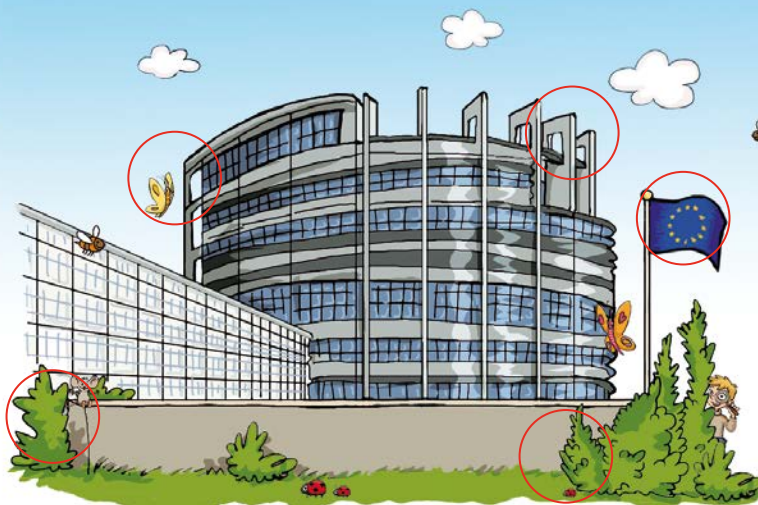
- 1) Každý hráč má šest kuliček. Na zemi se vyznačí čára a přibližně 70 cm od ní trojúhelník.
- 2) Hráči se postaví na čáru. Nejmenší z nich může začít.
- 3) Hráči se snaží dostat vlastní kuličky do vymezeného trojúhelníku a zároveň vyštouchnout co nejvíce kuliček soupeřů. Tyto kuličky si pak může ponechat.
- 4) Kdo má nakonec nejvíce kuliček nebo dokonce získá všechny, vyhrává.




ŘEŠENÍ

STRANA 3:

Mezi obrázky je těchto pět rozdílů. Našli jste je všechny?



STRANA 13:



STRANA 4/5:

Otázka 1:
Z 28 zemí.

Otázka 2:
V Bruselu.

Otázka 3:
Modrá (pozadí) a žlutá (hvězdy).

Otázka 4:
Evropský parlament sídlí ve Štrasburku.

Otázka 5:
Mezi tyto jazyky patří například čeština, angličtina, němčina, francouzština, italština, polština, španělština, švédština, maďarština, slovenština a mnoho dalších. Zeptejte se rodičů, které jiné jazyky znají oni.

STRANA 16/17:

Město Pisa leží v Itálii.
Brusel je hlavní město Belgie.
Sochu malé mořské víly najdete v Dánsku.
Braniborská brána stojí v Berlíně, hlavním městě Německa.
Karlův most se nachází v Praze a vede přes řeku Vltavu.

STRANA 8/9

Takto jsou vlajky přiřazeny správně.



IMPRESUM

Úprava:
Publikaci pro české vydání upravilo Zastoupení
Evropské komise v ČR na základě originálu
„Sophie und Paul entdecken Europa“.

Grafická příprava:
media consulta Advertising GmbH, Berlín
media consulta Corporate Publishing GmbH, Berlín

Tisk: Boom, s.r.o.

Stav: březen 2015

© European Union, 2016



Publikace Zastoupení Evropské komise v České republice
Jungmannova 24, 111 21 Praha 1
Tel.: + 420 224 312 835
Webové stránky: www.evropska-unie.cz
Sociální síť: <http://www.facebook.com/EvropskakomisevCR>

Tato publikace je zdarma a není určena k prodeji.



Sophie pozve svého kamaráda Pavla, se kterým si dopisuje, na návštěvu do Štrasburku, kde žije. V tomto městě také sídlí Evropský parlament a můžete se zde dozvědět hodně věcí o Evropské unii a Evropě obecně. Sophie a Pavel jsou zvědavé děti a vydávají se na výpravnou cestu po EU. Dovídají se, které země k Evropské unii patří, jak fungují evropské instituce a proč má mnoho zemí EU společnou měnu. To vše a ještě mnoho dalšího se dočtete v této brožurce. Kromě zajímavých a poučných informací zde najdete také různé kvízy, skládky a hry.

AŽ SE VÁM VÝPRAVA VYDAŘÍ!



JM-01-16-380-CS-N

ISBN 978-92-79-57884-7

doi:10.2775/731656